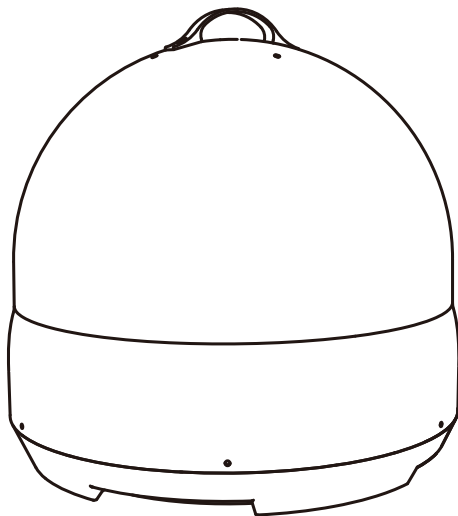


**SEFSAT**<sup>TM</sup>



# 取扱説明書



全自動BSデジタル、110° CS、地上デジタルアンテナ

**SEFSAT DUAL**  
(J06D)

製品をお買い上げいただき、まことにありがとうございます。

「SELSAT DUAL」は、地面や机に置いて使える持ち運び型の製品です。テレビに繋げるだけでどこでも手軽にBSデジタル、110°CS、地上デジタル放送を受信することが可能です。

本書では『SELSAT DUAL』の使用および配線の方法についてご案内しています。製品に関する重要な注意事項や、正しい取扱方法なども記載されておりますので、必ずご一読ください。また、お読みになった後は大切に保管してください。



---

## 目次

---

製品の仕様	3
安全上のご注意	4~5
パッケージ内容	6
本体の寸法図	7
受信エリアについて	8
問題解決のためのチェックリスト	10
保証とアフターサービス	11



## 製品の仕様

型番		SELSAT DUAL
BS/110°CS デジタル	型式	J06D
	入力周波数	11.7~12.75GHz
	ローカル周波数	10.678GHz
	受信チャンネル	BS/110°CSデジタル
	受信偏波	右旋円偏波
	利得	31dBi
	追尾角度 (仰角 / 方位角)	5°~90°/360°
衛星追尾時間	180 秒(最大)	
地上 デジタル	型式	地上デジタルテレビ放送用無指向性アンテナ
	入力周波数	470 ~ 770 MHz
	受信チャンネル	UHF 13ch ~ 62ch
	利得	19.7 dB(@477MHz)
	インピーダンス	75Ω
アンテナ本体	寸法	450X440 mm
	重量	4.8kg
	同軸ケーブル(F型コネクタ)	1X衛星放送, 1X 地上波
	動作温度	-30°C~+60°C

# 安全上のご注意

## 警告

この内容を見逃して誤った取扱をすると、人が死亡または重傷を負う可能性があります。

- ・引火性液体や可燃性ガスの近くで本製品を使用しないでください。
- ・台風や強風が予想される場合は、本製品を使用しないでください。
- ・本製品は精密機械です。以下の条件で保管・使用しないでください。
- ・高温になる場所／火気に近い場所／引火性液体や可燃性ガスにさらされる恐れのある場所
- ・アンテナ本体に穴を開けたり、改造したりしないでください。
- ・同軸ケーブルは付属品をお使いください。付属品以外のケーブルを使用すると、接触不良や動作不良などを起こす可能性があります。
- ・本製品を人や車両の通行の妨げになる場所に置かないでください。

## 注意

この内容を見逃して誤った取扱をすると、人が傷害を負ったり、物的損害が発生する可能性があります。

- ・本製品を分解または改造しないでください。
- ・本製品に強い衝撃を加えないでください。
- ・本製品を強度の低い場所や、地盤の弱い場所に設置しないでください。
- ・磁性の影響を強く受ける場所に本製品を置かないでください。信号の受信ができなくなる可能性があります。
- ・アンテナ本体に穴を開けたり、改造したりしないでください。
- ・アンテナ本体の表面に塗装をしたり、シールを貼ったりしないでください。
- ・本製品の設置は自己責任で行ってください。設置したことによって発生した事態や、設置または使用によって発生した破損などに対しては、弊社では一切の責任を負いません。

---

## 仕様について

---

- » 本製品は、いかなる環境においてもBS/110°CSデジタル放送が受信できることを保証するものではありません。下記のような場合、受信ができなかったり、ブロックノイズが発生することがあります。

- |  |
|--|
| <ul style="list-style-type: none"><li>•傾斜が急な場所で使用するとき</li><li>•衛星の方角(南西)に高層ビルや樹木などの障害物があるとき</li><li>•激しい雨や雪などの悪天候のとき</li></ul> |
|--|

- » 本製品は、ご利用中のその他製品との併用を保証するものではありません。接続や干渉の問題解決に関しては、お客様自身の手により行っていただきます。
- » 本製品を使用したこと、または使用できなかったことで発生したいかなる損害に対しても、保証はいたしかねます。
- » 本製品は自動追尾式のアンテナではありません。 走行中の受信には対応しておりませんのでご注意ください。

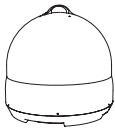
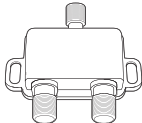




---

## 製品の手入れ・保管について

---


- » 本製品をお手入れする際は、柔らかい布と中性洗剤を使用してください。その他の溶剤を使用すると、製品が破損する原因となります。
- » 濡れた手で製品端子部分やケーブルを触らないでください。

## パッケージ内容

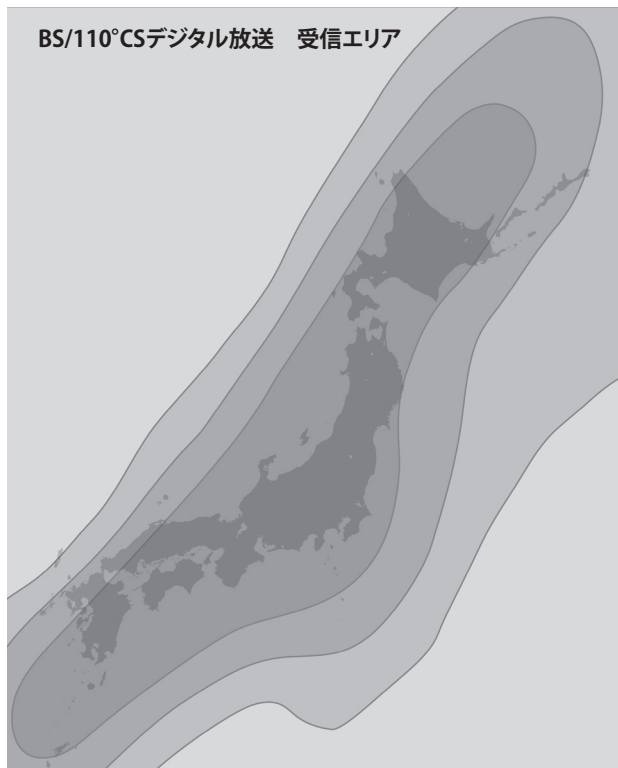
1		アンテナ(本体)	
2		パワーインサーター	
3		デュアル同軸ケーブル	ケーブルの長さ:10m ケーブルの色:グレー
4		同軸ケーブル	ケーブルの長さ:0.5m ケーブルの色:ブラック
5		USB電源ケーブル	ケーブルの長さ:0.5m ケーブルの色:ブラック
6		取扱説明書	

製品の仕様や本書の内容は、性能の改良のために事前の通知なしに変更する場合があります。

# 本体の寸法図




## 受信エリアについて



沖縄と一部の離島を除く日本全国で、BS/110°CS放送を受信することができます。  
(日本は東西南北に広がる弓なりの形状をしています。そのため、通常の衛星アンテナの場合は設置場所によって方位角・仰角を細かく調整する必要がありますが、本製品では方位角と仰角の自動調整を行います)

## 本製品の使い方について

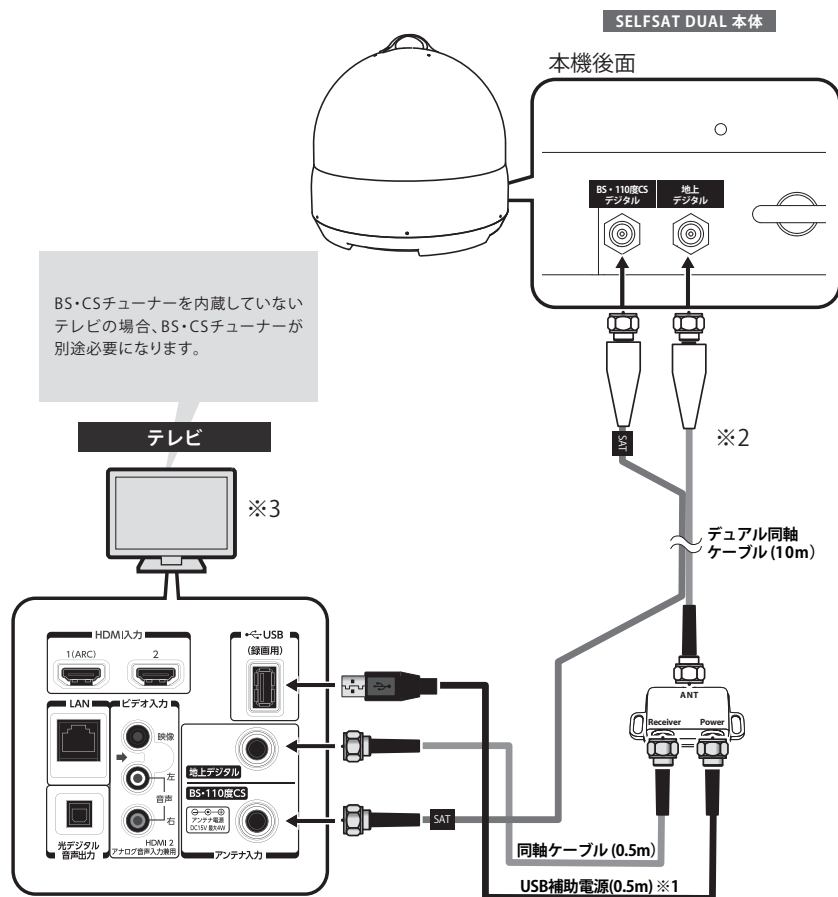
- » 本製品は、地面や机に置いて使える持ち運び型のアンテナです。宿泊地に着いたら取り出して、障害物のない開けた箇所にアンテナを置き、テレビと配線してご利用ください。
- » 本製品は車内および室内でのご利用できません。
- » 受信方向にビルや鉄塔、樹木などの障害物がある場合は、電波の受信に大きく影響します。電波障害の起こらない所か、陰にならない所を選んで設置してください。





## 配線の概要

- » ケーブルや端子に破損が見られる場合は、そのまま使用せず販売店までご連絡ください。
- » アンテナは水平に設置してください。



※1 USB補助電源を接続する事で、地上波の感度が向上します。テレビ裏のUSB端子等に接続してご利用ください。なお、接続しない場合でも動作いたします。

※2 防水キャップをしっかりと引き上げます。

※3 電源は、同軸ケーブルを経由して、テレビから供給されます。テレビの設定で「アンテナ電源」がオフになっていないかご確認ください。

# 問題解決のためのチェックリスト

## BS/110°CSデジタル放送が受信できない

- » 本製品は最大10分間衛星を自動サーチし、衛星が見つからない場合は電源が切れる仕様になっております。衛星信号が良い場所へ移動し、ケーブルを差しなおして再起動してください。

## BS/110°CSデジタル放送が急に受信できなくなった

- » 本製品は衛星信号を約20秒以上受信できないと自動的に新しい衛星を再サーチする仕様になっております。衛星信号が良い場所へ移動し、ケーブルを差しなおして再起動してください。

## 地上デジタル放送が受信できない

- » 地上デジタル放送の受信は、周りの地形や環境に大きく影響されます。
- » 表示されない場合は、アンテナの位置を変えてお試しください。
- » また、USB補助電源(→P9)を接続していない場合は、接続してから再度お試しください。

## テレビに何も映らない

- » テレビの電源が入っていることをご確認ください。
- » 各種ケーブルが正しく接続され、脱落がないことをご確認ください。
- » 信号の受信状態を確認してください。

## 映像が途切れたり、ノイズが入ったりする

- » 各種ケーブルが正しく接続され、脱落がないことをご確認ください。
- » 障害物により受信が妨げられている場合があります。場所を移動して再度ご確認ください。
- » 傾斜が急な場所では、信号が受信できないことがあります。
- » 悪天候の場合には一時的に信号が受信できないことがあります。
- » アンテナ本体が汚れたり覆われたりしている場合、受信が妨げられることがあります。

## 信号が見つからないというメッセージがテレビに表示される

- » 各種ケーブルが正しく接続され、脱落がないことをご確認ください。
- » 障害物により受信が妨げられている場合があります。場所を移動して再度ご確認ください。
- » アンテナが水平に設置されているかご確認ください。
- » 悪天候の場合には一時的に信号が受信できないことがあります。

### 株式会社INBYTE サポートセンター

メールアドレス admin@inbyte.jp

電話番号 03-6809-1702

受付時間 10:30～18:00 ※土・日曜日、祝祭日および当社指定休業日を除く

※本製品に関するお問い合わせ、およびサポートについては日本国内限定とさせていただきます。

※通話中の場合、しばらく経ってからお掛け直しいただきますようお願いいたします。

※年末年始などのサポートセンター休業日には、お客様へのご対応ができない場合がございます。

# 保証とアフターサービス

## 保証規定

1. 本書の注意にしたがい正常に使用した場合に限り、お買い上げの日より1年間無償で修理または交換いたします。
2. 修理または交換の必要が生じた場合は、製品に保証書を添えて、お買い上げのお店もしくは当社へご持参いただくか、ご郵送ください。
3. 修理または交換のご依頼で、ご持参およびお持ち帰りに必要な交通費、または送付いただく際の送料および諸経費につきまして、お客様がご負担くださいますようお願い致します。郵送の場合、適切な梱包の上、紛失等を避けるため簡易書留をご利用ください。
4. 保証期間内であっても以下の場合は有償修理となります。
  - イ. 誤用、乱用および取り扱いの不注意による故障
  - ロ. 火災、地震、水害および盗難等の災害による故障または紛失
  - ハ. 許可を得ていない不当な改造や修理による故障や損傷
  - ニ. 使用中に生じたキズ等の外観上の変化
  - ホ. 消耗品および付属品の故障、損傷または紛失
  - ヘ. 電池の液もれによる故障、損傷
  - ト. 保証書の提示がない場合および必要事項（お買い上げ日、販売店名等）の記入がない場合
  - チ. 本製品以外（テレビ受像機等）が原因となり発生した故障や損傷
  - リ. 設置工事・施工不良により発生した故障や損傷
5. 保証書は日本国内においてのみ有効です。いかなる場合においても保証書の再発行はいたしかねますので、大切に保管してください。

## 製品保証書

製品名	SELSAT DUAL	型番	J06D
保証期間	お買い上げ日より 1年間	お買い上げ日	年 月 日
お客様	お名前		
	ご住所	〒 -	
	お電話番号	- -	
	電子メール	@	
販売店			

- お客様へ  
本保証書は、保証規定に基づき製品に対し保証するものです。お客様欄をご記入のうえ、大切に保管してください。販売店欄に記入がない場合は、お買い求めのお店に記入していただけてください。  
※この保証書によってお客様の法律上の権利を制限するものではありません。
- 販売店様へ  
お客様へのお渡し時に、販売店欄にご記入もしくは押印ください。

株式会社INBYTE [www.inbyte.jp](http://www.inbyte.jp)

〒105-0013

東京都港区浜松町1-17-4 第2丸芝ビル2階

TEL:03-6809-1702 (平日 10:30~18:00)

Invite to the new value  
**inbyte**

**[www.inbyte.jp](http://www.inbyte.jp)**